

Муниципальное бюджетное дошкольное образовательное учреждение

«Тюкалинский детский сад № 8»

## Проект «Письмо Деду Морозу»



**Тип проекта:** познавательно-исследовательский, краткосрочный, старшая группа

**Вид проекта:** групповой

Воспитатель: Афанасьева Л.А.

**Продолжительность:** краткосрочный (с 13 – 17 ноября 2018г.)

**Возраст воспитанников:** 4-5 лет.

**Участники:** воспитатели, дети.

**Актуальность:**

Воспитание патриотических чувств у детей дошкольного возраста - одна из самых актуальных задач нашего времени, включающая в себя воспитание любви к близким, родной стране, к ее праздникам, истории. В детском возрасте формируются основные качества личности человека, поэтому очень важно вызвать интересы детей к фольклору, легендам, сказкам

**Цель:** Формировать у детей представление о жизни Деда Мороза, вызвать творческий и эмоциональный интерес.

**Задачи проекта:**

- Формировать представление детей старшего дошкольного возраста о обычаях и традициях родной страны и народов мира.
- Развивать творческий потенциал детей средствами проектной деятельности;
- Развивать познавательную активность, эмоциональную сферу.
- Способствовать проявлению инициативы и самостоятельности детей.

**Интеграция образовательных областей:**

- Познавательное развитие;
- Социально-коммуникативное развитие;
- Речевое развитие;
- Художественно-эстетическое развитие;
- Физическое развитие.

**Виды деятельности:**

- Игровая деятельность;
- Коммуникативная деятельность;
- Изобразительная деятельность;
- Двигательная деятельность;

18 ноября в России с 2005 года официально празднуют День Рождение Деда Мороза, главного Великого Волшебника, несущего всем радость! Именно его, Дедушку Мороза, в Новогодние праздники – сказочные, волшебные, с нетерпением ждут в гости все, кто в него верит и дети, и даже многие взрослые.

День Рождения Деда Мороза – удивительный праздник, в этот день поздравляют того, кто обычно сам дарит всем подарки в Новогодние праздничные дни, исполняет все заветные желания и мечты!

Мы с ребятами тоже решили ко Дню Рождения Деда Мороза устроить ему сюрприз – подарить подарки, которые ребята старательно сделали своими руками.

### **Этапы проекта:**

#### **1. Подготовительный этап.**

- Подбор методической и художественной литературы, иллюстративного материала и музыкального репертуара, дидактических и подвижных игр по данной теме.
- Изготовление поздравительной открытки и подарков ко Дню рождения Деда Мороза.

#### **2. Основной этап.**

##### **Познавательная деятельность:**

- Беседа «День рождение Деда Мороза»,
- «Профессия Деда Мороза»,
- Показ презентации «Где живет Дед Мороз».

##### **Социально-коммуникативная деятельность:**

- Беседа «Кто такой Дед Мороз»;
- Беседа «Как зовут Деда Мороза в разных странах»;
- Беседа «Кругосветное путешествие Деда Мороза (знакомство с картой и глобусом).
- «Пересказ русской народной сказки «Морозко» (А. Н. Афанасьева).
- Придумывание рассказа на тему «Путешествие вокруг света с Дедом Морозом».
- «Составление пожеланий ко дню рождения Деда Мороза»

##### **Чтение художественной литературы:**

- Русские народные сказки «Морозко», «Снегурочка», «Дети Деда Мороза», «Мороз Иванович» (Одоевский);
- Усачёв «Азбука Деда Мороза»
- И. Турина «Письма Деда Мороза», «Дед Мороз»
- Словацкая сказка «Двенадцать месяцев»

- Загадки, пословицы и поговорки о зимнем времени года, Деде Морозе и Снегурочке.

### **Заучивание стихов про Деда Мороза;**

- Книга «Дед Мороз, Йоулупукки, Бефана и другие» под ред. А. Мещерякова.

### **Дидактические речевые игр:**

- «Узнай по описанию»,
- «Что было бы, если бы?»»,
- «Так бывает или нет?»»,
- «Подбери словечко про Деда Мороза?»»,
- «Что можно подарить Деду Морозу».

### **Художественно - эстетическая деятельность:**

- Оформление поздравительной открытки, письмо Деду Морозу (коллективная работа воспитатель и дети).
- Изготовление подарка и открытки ко Дню рождения Деда Мороза





Это наши открытки





Изготовление подарков







**Музыкальная деятельность:**

Слушание и разучивание песни «Едет, едет Дед Мороз» «Российский Дед Мороз», «Дед Мороз и Снегурочка», «Дед Мороз».

**Двигательная деятельность:**

Подвижные игры:

- «Зима и лето»,
- «Веселая эстафета»,
- «Мороз – Красный нос»,
- «Заморожу»,

### 3. Заключительный этап

После того как поздравительное письмо было написано, мы его запечатали и конверт был готов. В письме мы с ребятами поздравляем Дедушку Мороза с Днём Рождения и приглашаем к нам в детский сад на Новогодний праздник.







Открытка

СНЕГОВИК



Писали письмо деду морозу



Далее, мы его отнесли на почту и отправили

*Здравствуй, Дедушка Мороз!*

*Пишут тебе ребята из старшей группы МБДОУ «Шюкалинский д\с №8». Дед Мороз, как ты живешь? Мы живем весело, дружно в городе Шюкалинске Омской области. В детском саду мы играем, веселимся, занимаемся, читаем книги, делаем гимнастику, некоторые дети знают буквы. Мы каждый день рисуем и лепим. У нас в детском саду проходят веселые праздники. Мы вместе с мамами и папами готовимся к празднованию Нового года делаем игрушки на ёлочку. Нам хочется, чтобы она была самой красивой в нашем городе. В нашем детском саду очень красиво. Дедушка Мороз мы нарисовали для тебя подарки. Поздравляем тебя с Днем рождения и с наступающим Новым годом! Мы желаем тебе счастья, не болеть! Дед Мороз, передавай привет Снегурочке. Приезжай к нам в гости. Дедушка Мороз, мы хотели бы попросить в подарок для всех много счастья, дружбы, веселья. До свидания, Дедушка Мороз. Ждём вас в гости со Снегурочкой.*

*Дети старшей группы.*

Пришли на почту











Упаковка посылки









Печать на посылку







Подписываем посылку для деда мороза






Приготовили к взвешиванию



**взвешивание**





**Оплата за посылку**

### **Конечные результаты.**

- Расширение и систематизация представлений детей о Российском Деде Морозе.
- Обогащение словарного запаса детей.
- Проявление интереса родителей к деятельности детей, педагогов; желание принимать участие в жизни детей и детского сада.

**Думаю, что ко Дню Рождения Дедушка Мороз обязательно получит наши подарки!**